



Pesquisas de Opinião Pública

Pesquisa Política



SANTA MARIA-RS

Metodologia

Objetivo

Levantar junto aos eleitores da área em estudo opiniões relacionadas a assuntos políticos.

Localidade

Santa Maria - RS

Período de Campo

23/11/2020 até 24/11/2020

Universo

204.050 pessoas

Amostra

444 entrevistados

Margem de Erro

5% para mais ou para menos, com um intervalo de confiança de 95%.

Coleta de Dados

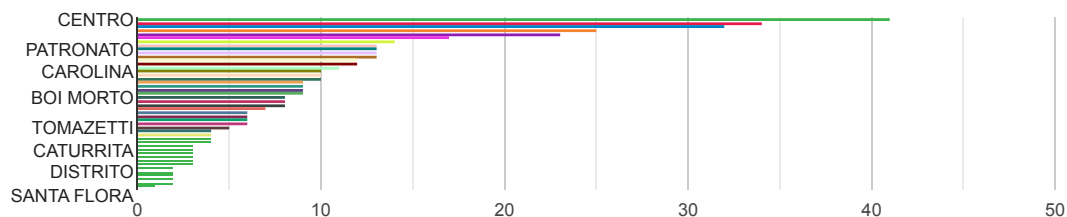
Entrevistas pessoais realizadas através de questionários estruturados de acordo com os objetivos da pesquisa que utiliza um moderno Sistema Eletrônico de Coleta de Dados executado em um dispositivo móvel. As entrevistas foram realizadas por uma equipe de entrevistadores devidamente treinada para abordagem deste tipo de público.

Apresentação dos Resultados

Pesquisa Política

SANTA-MARIAs - 444 votos

1) Locais



CENTRO	41 votos 9.2 %
JUSCELINO KUBITSCHEK	34 votos 7.7 %
CAMOBI	32 votos 7.2 %
NOSSA SENHORA DE FATIMA	25 votos 5.6 %
TANCREDO NEVES	23 votos 5.2 %
PASSO D'AREIA	17 votos 3.8 %
NOSSA SENHORA DAS DORES	14 votos 3.2 %
NOSSA SENHORA DO PERPETUO SOCORRO	13 votos 2.9 %
PATRONATO	13 votos 2.9 %
PRESIDENTE JOAO GOULART	13 votos 2.9 %
SALGADO FILHO	13 votos 2.9 %
ITARARE	12 votos 2.7 %
NOSSA SENHORA DE LOURDES	12 votos 2.7 %
URLANDIA	11 votos 2.5 %
CAROLINA	10 votos 2.3 %
NOAL	10 votos 2.3 %

NOVA SANTA MARTA	10 votos 2.3 %
BONFIM	9 votos 2.0 %
EST. M. ANGELO BERLEZE S/N,KM3	9 votos 2.0 %
NONOAI	9 votos 2.0 %
NOSSA SENHORA MEDIANEIRA	9 votos 2.0 %
BOI MORTO	8 votos 1.8 %
LORENZI	8 votos 1.8 %
PINHEIRO MACHADO	8 votos 1.8 %
SAO JOSE	7 votos 1.6 %
DISTRITO PAINS	6 votos 1.4 %
DOM ANTONIO REIS	6 votos 1.4 %
DUQUE DE CAXIAS	6 votos 1.4 %
NOSSA SENHORA DO ROSARIO	6 votos 1.4 %
TOMAZETTI	5 votos 1.1 %
CHACARA DAS FLORES	4 votos 0.9 %
DISTRITO BOCA DO MONTE	4 votos 0.9 %
MENINO JESUS	4 votos 0.9 %
SAO JOAO	4 votos 0.9 %
CAMPESTRE DO MENINO DEUS	3 votos 0.7 %
CATURRITA	3 votos 0.7 %
DIACONO JOAO LUIZ POZZOBON	3 votos 0.7 %
DISTRITO SANTO ANTAO	3 votos 0.7 %
PE DE PLATANO	3 votos 0.7 %
UGLIONE	3 votos 0.7 %
DISTRITO ARROIO DO SO	2 votos 0.5 %
DISTRITO ARROIO GRANDE	2 votos 0.5 %
DISTRITO PALMA	2 votos 0.5 %

DISTRITO PASSO DO VERDE	2 votos 0.5 %
DISTRITO SANTA FLORA	2 votos 0.5 %
DISTRITO SAO VALENTIM	1 votos 0.2 %

2) Gênero

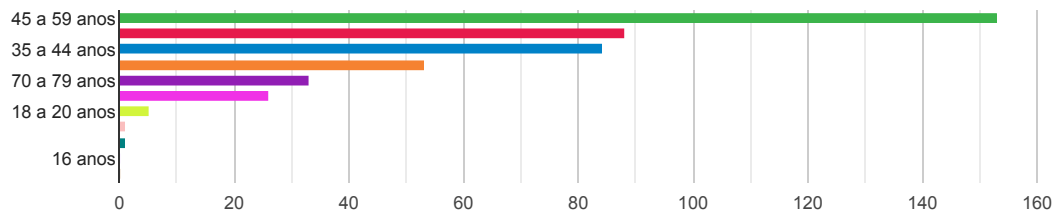


Feminino | 248 votos | 55.9 %

Masculino | 196 votos | 44.1 %

Não quero informar | 0 votos | 0.0 %

3) Faixa Etária



45 a 59 anos | 153 votos | 34.5 %

60 a 69 anos | 88 votos | 19.8 %

35 a 44 anos | 84 votos | 18.9 %

25 a 34 anos | 53 votos | 11.9 %

70 a 79 anos | 33 votos | 7.4 %

21 a 24 anos | 26 votos | 5.9 %

18 a 20 anos | 5 votos | 1.1 %

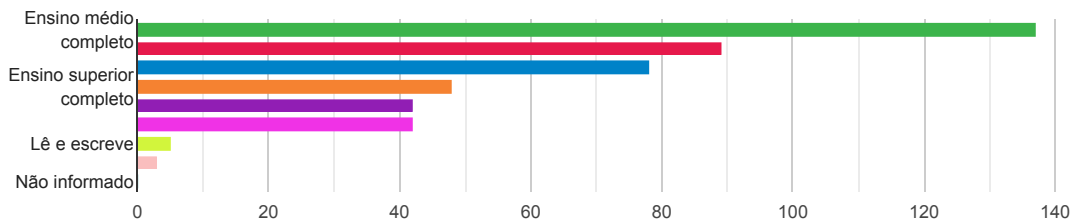
17 anos | 1 votos | 0.2 %

Superior a 79 anos | 1 votos | 0.2 %

16 anos | 0 votos | 0.0 %

Não informado | 0 votos | 0.0 %

4) Escolaridade



Ensino médio completo | 137 votos | 30.9 %

Ensino médio incompleto | 89 votos | 20.0 %

Ensino fundamental completo | 78 votos | 17.6 %

Ensino superior completo | 48 votos | 10.8 %

Ensino fundamental incompleto | 42 votos | 9.5 %

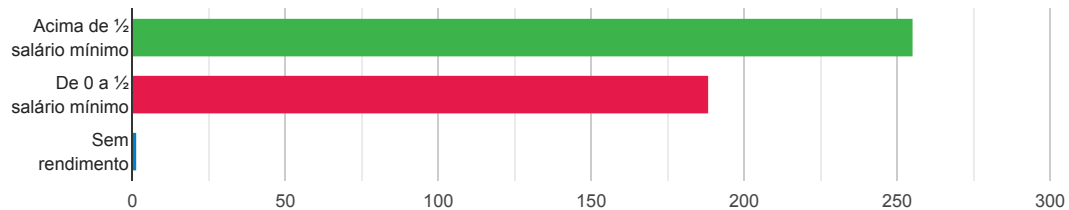
Ensino superior incompleto | 42 votos | 9.5 %

Lê e escreve | 5 votos | 1.1 %

Analfabeto | 3 votos | 0.7 %

Não informado | 0 votos | 0.0 %

5) Renda Familiar

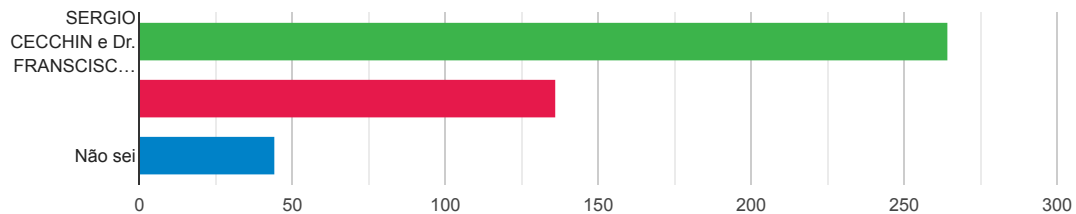


Acima de 1/2 salário mínimo | 255 votos | 57.4 %

De 0 a 1/2 salário mínimo | 188 votos | 42.3 %

Sem rendimento | 1 votos | 0.2 %

6) Em quem o Sr. (a) votaria para Prefeito (a) e Vice (a)? (Estimulada)

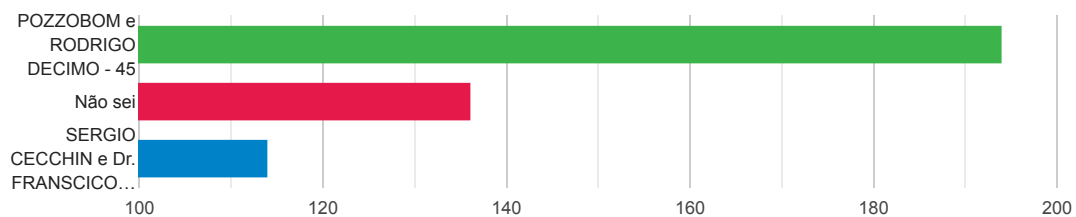


SERGIO CECCHIN e Dr. FRANSCISCO - 11 | 264 votos | 59.5 %

POZZOBOM e RODRIGO DECIMO - 45 | 136 votos | 30.6 %

Não sei | 44 votos | 9.9 %

7) Sendo estes os candidatos em quem você NÃO votaria? (Rejeição)



POZZOBOM e RODRIGO DECIMO - 45 | 194 votos | 43.7 %

Não sei | 136 votos | 30.6 %

SERGIO CECCHIN e Dr. FRANSCICO - 11 | 114 votos | 25.7 %