

Dilma, Tarso e Schirmer são avaliados

Pesquisa revela como os santa-marienses consideram o desempenho dos governos federal, estadual e municipal

Na ótica dos moradores de Santa Maria o desempenho dos governos federal, estadual e municipal ainda tem muito o que melhorar. É o que revela pesquisa feita em junho (confira detalhes no quadro) pelo Instituto Methodus a convite do Jornal A Razão. Apenas 32,6% dos entrevistados consideram o governo da presidente Dilma Rousseff (PT) bom/ótimo. Da mesma forma, o governador Tarso Genro (PT) recebeu nota bom/ótimo de 35,1% dos eleitores do município. Já a administração do prefeito Cezar Schirmer (PMDB) foi avaliada como boa/ótima por 25,6% dos entrevistados.

O governo Schirmer foi o único avaliado na pesquisa anterior, feita em dezembro, quando o ex-presidente Luiz Inácio Lula da Silva (PT) e a ex-governadora Yeda Crusius (PSDB) ainda estavam no poder. No levantamento feito em dezembro de 2010, Schirmer obteve avaliação acima da média por apenas 29,2% dos entrevistados (conceitos bom/ótimo).

Para 50,7% dos moradores do município, o governo Dilma é apontado como regular, mas é ruim/péssimo para 16,7%. O governo Tarso é considerado regular por 49,6% dos entrevistados, enquanto 15,3% disseram que a administração estadual é ruim/péssima. O governo Schirmer praticamente manteve os números de dezembro: no item regular tinha 31,5% em dezembro e aparece com 32% em junho; no item péssimo/ruim tinha 39,3 em dezembro e agora aparece com 42,4%.

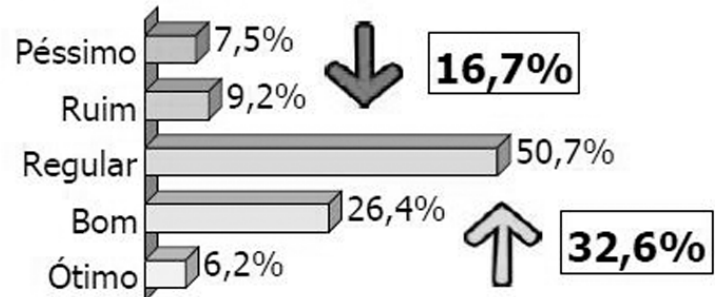
Metodologia – Os entrevistadores da Methodus ouviram 300 leitores de jornais em Santa Maria entre os dias 21 e 25 de junho deste ano. A margem de erro é de 5,5 pontos percentuais, para mais ou para menos.

Os entrevistados são 54% mulheres e 46% homens. As idades variam entre 45 e 59 anos (28,7%), 25 e 34 anos (24,7%), 35 e 44 anos (20%), 18 e 25 (16%) e mais de 60 (10,7%). Em relação à escolaridade, 20,3% tem o Ensino Superior, 43% concluiu o Ensino Médio e 36,7% estudou até a 8ª série do Ensino Fundamental. A faixa salarial mais expressiva dos entrevistados situa-se entre R\$ 1.021 e R\$ 2.550 (segue nas páginas 10, 11 e 12).



AVALIAÇÃO PRESIDENTE

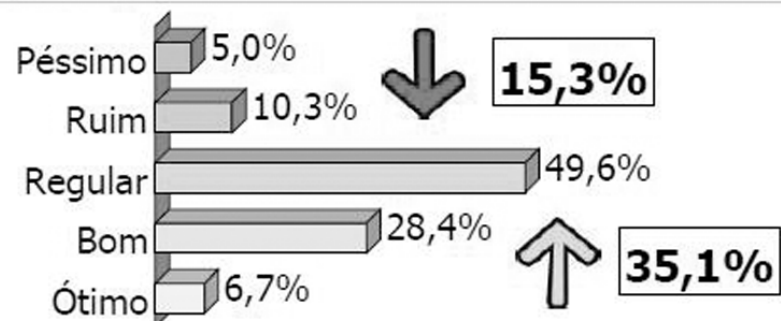
Em uma escala de 1 a 5, onde 1 é péssimo e 5 é ótimo, como você avalia a administração da Presidente Dilma Rousseff?



* 8 entrevistados não souberam opinar.

AVALIAÇÃO GOVERNADOR

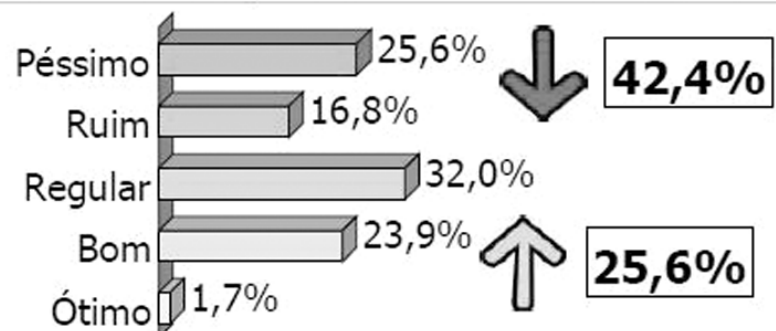
Utilizando a mesma escala de péssimo a ótimo, como você avalia a administração do Governador Tarso Genro?



* 18 entrevistados não souberam opinar.

AVALIAÇÃO PREFEITURA

E como você avalia a administração do Prefeito Cezar Schirmer?



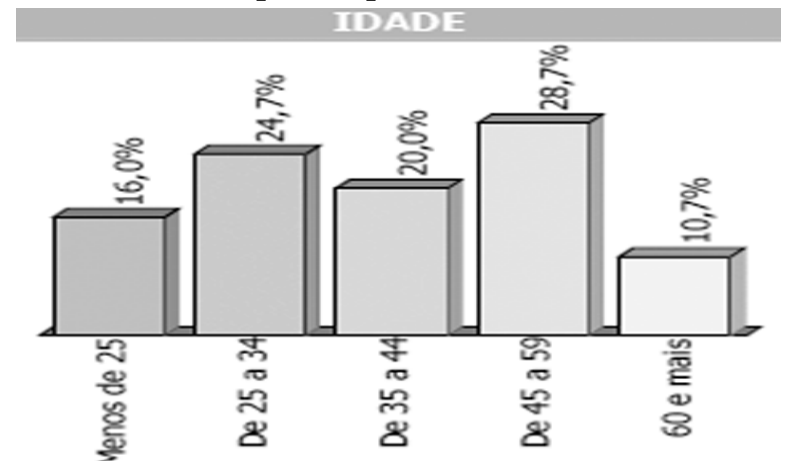
* 3 entrevistados não souberam opinar.

Perfil dos entrevistados na pesquisa



RENDA FAMILIAR

Até R\$ 1.020,00	25,0%
De R\$ 1.021,00 a R\$ 2.550,00	33,3%
De R\$ 2.551,00 a R\$ 5.100,00	20,3%
De R\$ 5.101,00 a R\$ 7.650,00	8,0%
Acima de R\$ 7.651,00	13,3%
Total	100,0%



ESCOLARIDADE

Ensino Fundamental	36,7%
Ensino Médio	43,0%
Ensino Superior	20,3%
Total	100,0%